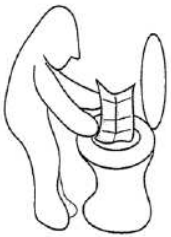


**1.** کیت نمونه برداری را از یک آزمایشگاه LifeLabs بگیرید.



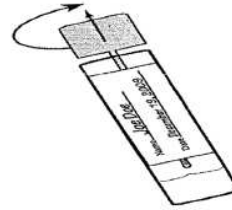
**2.** دستمال کاغذی را باز کنید.



**3.** دستمال کاغذی را روی آب داخل کاسه توالت قرار دهید.



**4.** روی دستمال (کاغذی) نمونه برداری مدفوع کنید.



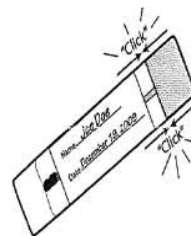
**5.** در سبز رنگ ظرف را بچرخانید و بکشید تا باز شود.



**6.** پیش از اینکه دستمال کاغذی به زیر آب فرو برود، با قلم سبز نمونه برداری کمی از روی سطح مدفوع را بردارید.

قسمت شیار دار قلم نمونه برداری باید کاملاً از مدفوع پوشیده شده باشد.

همانطور که در شکل ملاحظه می کنید، فقط به مقدار خیلی کمی از مدفوع نیاز است.



**7.** چوب را داخل ظرف قرار داده و در سبز آنرا ببندید.

دیگر آن را باز نکنید.

دست های خود را بشویید.

تاریخ و زمان نمونه برداری را در محل مربوطه روی برچسب و نسخه پزشکی بنویسید.



**8.** ظرف نمونه برداری را در یک تکه کاغذ جاذب رطوبت (مانند دستمال کاغذی) قرار داده و سپس آنرا داخل کیسه مخصوص که در آن بسته می شود (زیپ لاک) قرار دهید.

نمونه را ظرف مدت 7 روز به LifeLabs تحویل بدهید.